

新サイズ(二つ折対応)DTパック

FAX 送信方向 ↑


● 法改正により、新しい保安基準適合標章を二つ折りにしたものは、フロントガラスに貼ってもよいことになりました。

皆様のご要望にお応えして **透明クリアで 激安に!**
使い勝手も考慮して、静電気防止テープ仕様で、さらにグレードアップ!

セロテープ、両面テープは
 はがすとき面倒だし
 ガラスが汚くなりませんか?


ポイント①

入り口の工夫と
上から挿入する
から入れやすい!



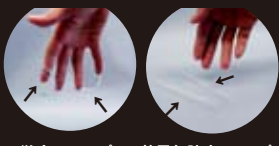
ポイント②

透明クリアで
準備段階から
車両番号も
よく見える!



ポイント③

はがすテープは
静電気防止仕様
だから、手に
まとわりつかない!
イライラ解消!!



従来のテープ 静電気防止のテープ


ポイント④

簡単に貼れる
上下シールで
しっかり固定!

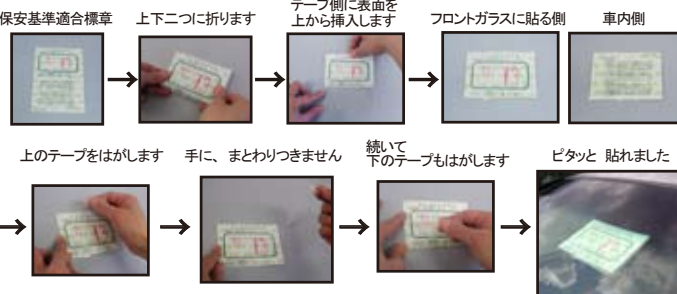


ポイント⑤

特殊なシールで
きれいにはがれる!
はがした痕が
残らない!!



DTパックご使用方法

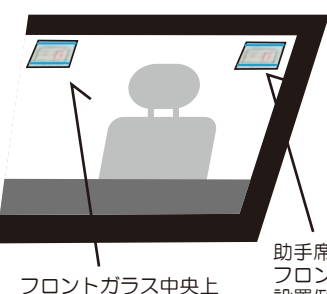


保安基準適合標章 上下二つに折ります テープ側に表面を上から挿入します フロントガラスに貼る側 車内側

上のテープをはがします 手に、まとわりつきません 続いて下のテープもはがします ビタッと貼れました


<ご注意> ドライバーの視界の妨げにならないところへ 貼付表示してください。
 表示期間が終了したら、袋ごとはがしてください。
 フロントガラスからはがす時は、袋の端からゆっくり、はがしてください。
 強くはがすと、ノリが残ることがあります。

フロントガラスへ貼る位置



フロントガラス中央上
ミラー後ろ 設置例

助手席側
フロントガラス右上
設置例



貼るのもはがすのも
ほんの数秒!

大手ディーラー本社様 ご採用 続々決定!

全国のご導入店 (一部掲載) (順不同)

トヨタカローラ横浜様、関東マツダ様、山口トヨタ自動車様
 ホンダカーズ東京中央様、神奈川いすゞ自動車様
 静岡三菱自動車様、京都トヨタ自動車様、群馬日産自動車様
 島根トヨペット様、日産プリンス埼玉様、フォード大阪様
 ネットトヨタ東埼玉様、京都トヨペット様、東京スバル様
 名古屋ダイハツ様、ホンダカーズ横浜様、トヨタカローラ神奈川様
 ...等 一部掲載 各社様の本社様又は各営業所様

その他、ロータスグループ様、ホリデー車検様、アップル車検様、コバック車検様、
 チャレンジ車検様、エア21車検様、組合、各整備工場様等

保安基準適合標章 表示用貼付袋
新サイズ(二つ折対応)DTパック
 (実新登録済)

即日発送!
送料無料でお手間なくお届けします!

激安価格 値下げ

DTパック価格表 **FAX 078-452-8176**

注文枚数	1,000枚	2,000枚	5,000枚	10,000枚	30,000枚
1枚の単価 (税別)	7.50円	5.50円	4.80円	?	?
合計金額 (税込)	7,875円	15,750円	28,875円	50,400円	?
ご注文枚数に○を ご記入ください→					

お支払方法 ○でご選択 → 銀行振込 ・ 代引き (代引き手数料要) 金額により ¥420~¥630

■ 納 期...即日発送致します。(土日祝日は、翌営業日発送となります)
 ■ 送 料...全国送料無料。北海道、沖縄、離島は、別途頂戴致します。
 ■ 支払方法...代金引換、又は 商品到着後、銀行振込にてお願い致します。

御社名			
御担当者名			
御住所	〒	-	
電話番号			
FAX 番号			

ありがとうございます! 感謝!

メールでも受付中!! **E-mail: info@kimori.com**

くわしくは **HPで**
http://www.kimori.com

お電話の方は、☎ **078-452-8121**

製造販売元 **キモリ産業株式会社** since1970
 〒658-0027 神戸市東灘区青木5-18-24